

いつもいまが快適

積水ハウスの
リフォーム
↑

SEKISUI HOUSE
ORIGINAL REFORM



SEKISUI HOUSE

※掲載の写真は、イメージです。ご見学いただく建物とは異なります。

生駒市鹿ノ台で、リノベーションをした築31年の積水ハウスをご見学いただけます。

5/12(土)~6/30(土)迄の
毎週 土曜日・日曜日

【リノベーション】

展示場見学会

13:00~17:00 雨天開催

リモデル

築31年

奈良県生駒市

鹿ノ台展示場

積水ハウスだから、
年月を経ても変わらない品質。
建物の基本性能を保ったまま、
リフォーム・リノベーションが可能です。

見学会当日ご都合が合わない方は、随時ご案内させていただきます。
営業担当、もしくは下記の事業所までご連絡ください。

お問い合わせ

積水ハウスリフォーム中日本株式会社
奈良営業所 TEL.0743-59-2249

営業時間 / AM9:00~PM6:00 定休日 / 火曜日・水曜日・祝日

会場ご案内図(生駒市鹿ノ台3丁目4-6)



担当 /

携帯電話 /

築31年 積水ハウスのリノベーションを「見て・触れて・体感」してください。

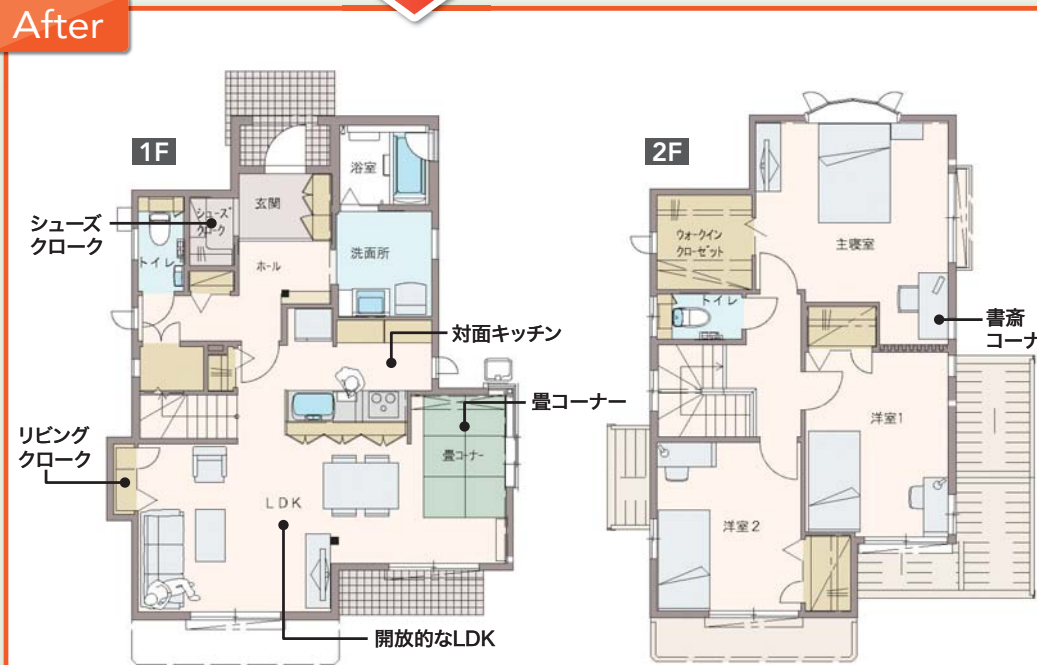
Before



リノベーションのポイント

- 独立キッチンと居間・食堂を、開放的な大空間LDK+タタミコーナー
- LDKを見渡せる、対面キッチン
- 浴室を移動させ、ゆったりしたバスルームに
- 充実した収納計画
- 外装リフレッシュ

After



※掲載のCGは、完成予定パースです。

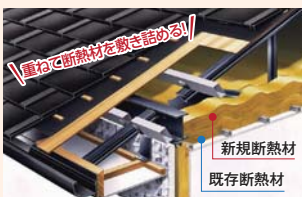
リノベーションをした、新築同様の住まいをぜひご見学ください。スタッフ一同、お待ちしております。



断熱リフォーム

積水ハウスオリジナル

■ 天井ヒートカバー（天井断熱）



既存の断熱材の上に新たな断熱材を敷き並べ、天井の断熱等性能等級4（次世代省エネ基準相当）を達成します。

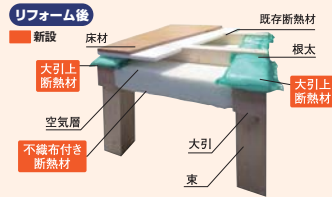
※元々設置されている既存断熱材の種類・厚さは建物の年代により異なります。既存仕様に応じて、適切な種類・厚さの断熱材を敷設します。※本システムは屋根裏に入ることが可能な、屋根勾配が4寸以上の建物2F天井を対象としています。工事者が入れない範囲の天井については、ご要望に応じて、天井を解体して断熱改修を行うことが可能です。

■ 内壁ヒートカバー（壁断熱）



既存の室内側の壁を壊さずに、断熱材を重ね貼りして仕上げます。壁の断熱等性能等級4（次世代省エネ基準※条件により異なります）を達成します。

■ 床下ヒートカバー（床下断熱）



床を解体せずに、床の下に断熱材をはめ込みます。次世代省エネ基準（平成11年基準）を満たす断熱層を形成し、足元がポカポカに。

※既存断熱材57mm以下かつ、木製大引の物件を対象とします。目安としては新築時1997年以前の物件です。詳しくはお問い合わせください。

■ 開口交換システム



※地域によっては、対応できない場合があります。

既存のサッシ枠を使用したまま、遮熱・断熱複層ガラスに交換。コストを抑えてリフォームできます。断熱性を高め、冷暖房コストを抑えます。